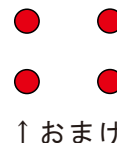




↑ 連結器 (ダミー)

ED402 ペーパーキット (16番) 用を縮小したものです。作り方はそちらを参考にして下さい

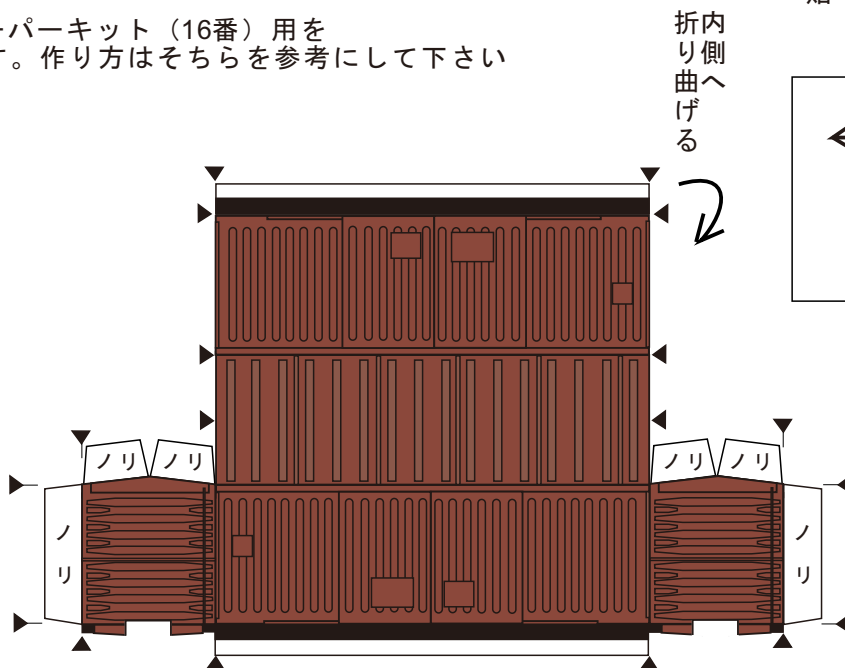
連結器受け



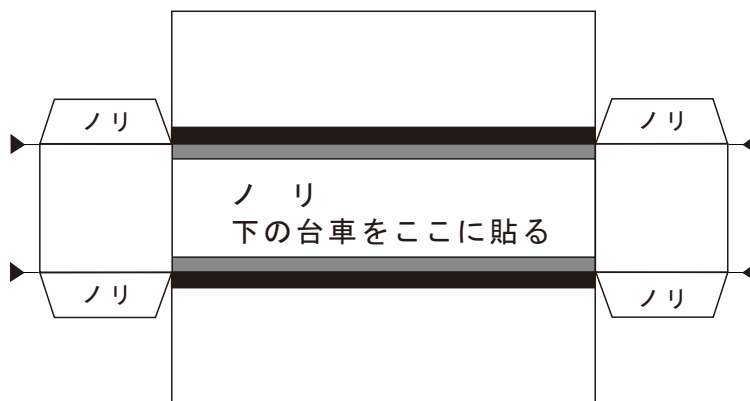
切り抜いて最後尾車に貼り付けて下さい

【マークの説明】

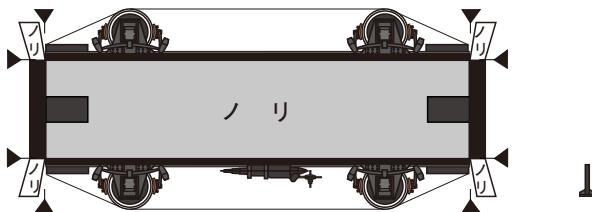
- ◁ 普通の山折り
- ◄ 筋押し (裏にボールペンで筋を入れてから山折り)
- ◆ 筋切り (表からカッターでなぞってから山折り)
- > 谷折り



展示用
台車
および
アダプター



※ボディに下からはめて下さい



誰でもつくれます。

組み立て所要時間は最短20分!

KATO 製「チビ客車用動力ユニット」を入れれば走行可能にできます。

つくり方は岳南電車ペーパーキットを参考にして下さい。

難易度：0 (超入門クラス)

製作・紙の電車

<http://www.papertram.com>

「紙のまち富士」の電車を
紙でつくろう! シリーズ No.11

国鉄 有蓋貨車 ワム 80000 型
ペーパーキット

Nゲージ ベータ版 Ver.0.1